



# Niet werkende werkzoekenden

'Cijfers over de stand van zaken per 1-1-2008'

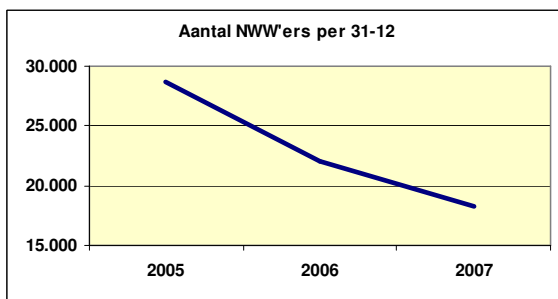
Themanieuwsbrief Onderzoek, jaargang 4, Nr. 2

DSO/Beleid/Onderzoek voorziet DSO van feiten, cijfers en kennis, en signaleert relevante ontwikkelingen. Vanuit deze missie wordt ondermeer de statistische module 'Den Haag in cijfers' op de gemeentelijke website onderhouden en worden gegevens van 'Den Haag in cijfers' kort beschreven in themanieuwsbrieven. Deze nieuwsbrieven worden op onderwerp gericht toegezonden en op de website geplaatst onder de rubriek 'Feiten en cijfers/onderzoeksrapporten'. Aanleiding voor deze nieuwsbrief is het recent beschikbaar komen van nieuwe gegevens over de niet werkende werkzoekenden van het CWI per 31-12-2007.

CWI (Centrum voor Werk en Inkomen) is het trefpunt voor werkzoekenden en werkgevers. Werkgevers kunnen bij CWI terecht voor personeelsbemiddeling en informatie over de arbeidsmarkt. Werkzoekenden kunnen bij CWI terecht voor het vinden van werk of het aanvragen van een WW- of bijstandsuitkering. Daarnaast verleent CWI ontslagvergunningen en tewerkstellingsvergunningen aan werkgevers, en geeft arbeidsrechtelijke informatie. Het CWI houdt gegevens bij over werkzoekenden. Afdeling Onderzoek krijgt jaarlijks een bestand met alle Niet Werkende Werkzoekenden of NWW'ers. Over hen gaat deze themabrief.

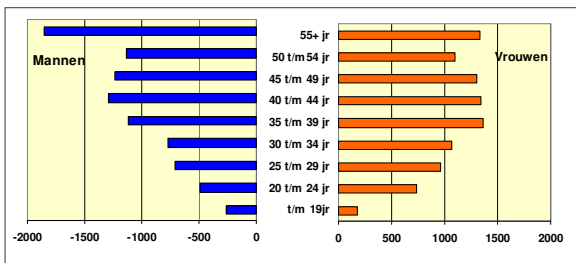
## Daling aantal werkzoekenden

Per 1 januari 2008 heeft Den Haag 18.259 NWW'ers. Dat is fors minder dan de twee jaren daarvoor. Per ultimo 2005 was het aantal NWW'ers nog bijna 28.750.



Bron: CWI

Aantal Niet werkende werkzoekende naar geslacht per 31-12-2007



Bron: CWI

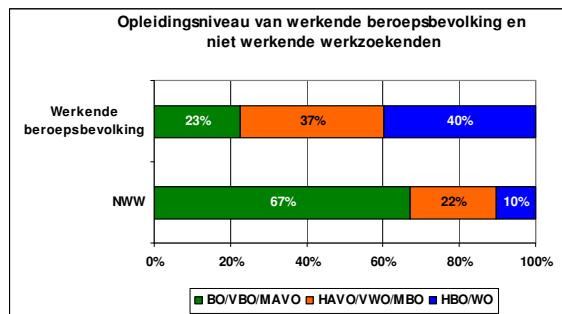
Het werkloosheidspercentage, dit is het aantal NWW'ers gedeeld door de totale beroepsbevolking is daarmee gedaald tot 8,1%.

Voor het eerst sinds drie jaar zijn er meer vrouwen werkzoekend dan mannen hoewel het niet veel scheelt (51,4% vrouwen).

De meeste werkzoekenden zijn tussen de 35 en 50 jaar. Met name de mannen van 55 jaar en ouder vallen op als grote groep.

## Opleidingsniveau

Het opleidingsniveau van de werkzoekenden is beduidend lager dan dat van de werkende beroepsbevolking van Den Haag.



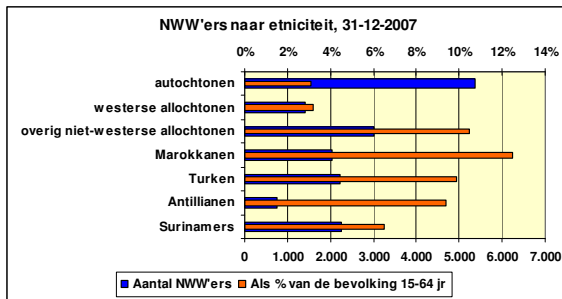
Bron: CWI 2007 en CBS 2006

Ca. tweederde van de NWW'ers heeft een laag opleidingsniveau. Bij de werkende beroepsbevolking is dat nog geen kwart.

## Etniciteit

Naar etniciteit blijkt dat in absolute zin de meeste werkzoekenden autochtonen zijn. De blauwe balk laat zien dat per ultimo 2007 zo'n 5.400 autochtonen werkzoekend waren en dat nog geen 1.000 Antillianen werkzoekend waren. Als aandeel van de totale bevolkingsgroep in de leeftijd van 15 tot 64 jaar is dat echter anders. Van alle autochtonen in Den Haag van 15 tot 65 jaar is slechts 3% werkzoekend. Bij de Marokkanen is dat 12,5% zoals te zien is aan het oranje balkje. Dit is overigens niet het werkloosheidspercentage. Dit wordt berekend aan de hand van de

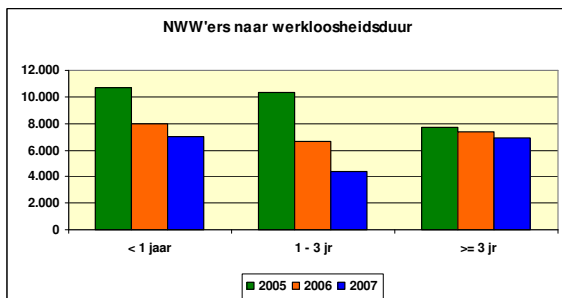
beroepsbevolking wat een kleinere groep is dan de totale bevolking van 15 tot 65 jaar.



Bron: CWI

### Werkloosheidsduur

De NWW'ers zijn steeds minder lang werkzoekend. In alle categorieën van de werkloosheidsduur is een afname van het aantal mensen te zien. Deze afname is het grootst bij de groep die 1 tot 3 jaar werkloos is. Omdat het totaal aantal NWW'ers zo sterk is afgenomen is de onderlinge verhouding wel gewijzigd. Inmiddels is ca. 38% van alle NWW'ers kort werkzoekend (minder dan een jaar). Een even grote groep is langdurig werkloos (drie jaar of langer). En 24% is tussen 1 en 3 jaar werkloos. In 2005 was dat respectievelijk 37% (kort werkzoekend), 36% (1-3 jaar) en 27% (langdurig werkzoekend).



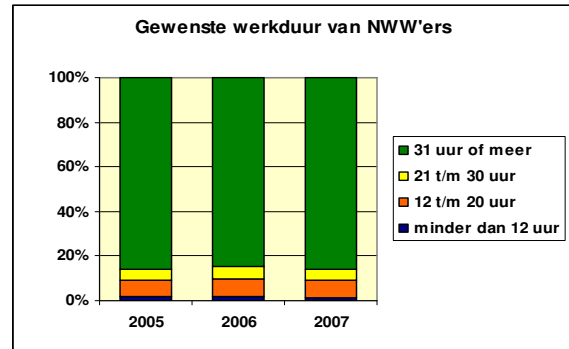
Bron: CWI

### Gewenste werkduur

Gevraagd naar het aantal uren dat NWW'ers willen werken blijkt dat verreweg de meesten meer dan 30 uur per week willen werken.

Dit geldt voor ruim 85% van de NWW'ers. Slechts een klein deel wil minder werken. Zo'n 7-8% wil 12 tot 20 uur werken, 5% wil 21 t/m 30 uur werken en nog geen 2% wil minder dan 12 uur werken.

Degenen die minder dan 31 uur willen werken zijn vaker dan gemiddeld vrouwen, vaker dan gemiddeld hebben zij een middelbaar opleidingsniveau en ze zijn vaker dan gemiddeld ouder dan 40 jaar.

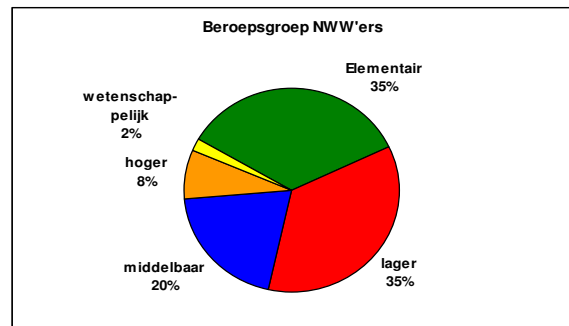


Bron: CWI

### Beroepsgroep

Het grootste deel van de NWW'ers heeft een beroep op elementair of lager niveau. Dit komt overeen met het lage opleidingsniveau. In totaal heeft 70% van de NWW'ers een beroep op dit niveau. Dit zijn naast de elementaire beroepen vooral lagere algemeen verzorgende beroepen, lagere administratieve beroepen en lagere algemeen agrarische beroepen. In mindere mate komen ook lagere algemene transportberoepen voor en lagere verkoopberoepen.

Op middelbaar niveau zijn het ook vooral algemeen verzorgende beroepen en administratieve beroepen. Daarnaast is er ook een grotere groep met een commercieel of verkoopberoep.



Bron: CWI

De werkzoekenden met hogere beroepen hebben vooral een commercieel, sociaal-maatschappelijk of administratief beroep.

#### Colofon

**Uitgave**  
Dienst Stedelijke Ontwikkeling  
Directie Beleid/Onderzoek  
mei 2008

**Druk**  
Facilitaire Dienst/Multimedia

**Inlichtingen**  
Dienst Stedelijke Ontwikkeling  
Directie Beleid/Onderzoek  
Carla Rothuizen (070-353 4874 of  
[c.rothuizen@dso.denhaag.nl](mailto:c.rothuizen@dso.denhaag.nl))

#### Publicaties

Overig publicaties van onderzoek zijn te vinden op de intranetsite van DSO. Te vinden onder Beleid/Onderzoek/andere producten van onderzoek. De publicaties zijn in PDF formaat te lezen.

De Dienst Stedelijke Ontwikkeling aanvaardt geen enkele aansprakelijkheid betreffende het gebruik en toepassing van de gepresenteerde cijfers. Bij gebruik van cijfers is bronvermelding verplicht.